

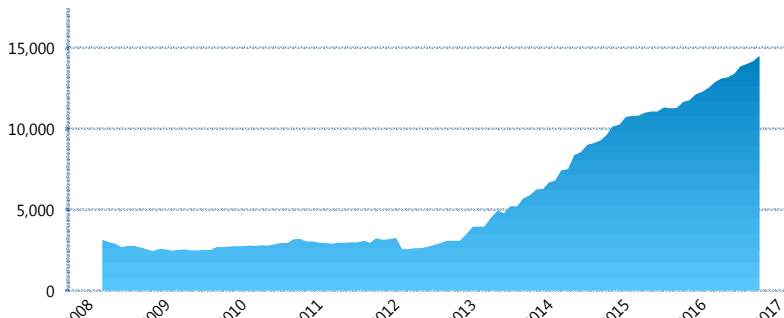
I. INFORMACIÓN FINANCIERA

I) Detalles del Fondo

Detalles del Fondo	
Razón Social	Siefore Azteca Básica 3, S.A. de C.V.
Inicio de Operaciones	03/03/2008
Tipo de Fondo	Básica
Clave Bolsa	AZTBAS3
Activos Administrados *	14,531
ISIN	MX54AZ030020
Comisión Anual	1.14%
Administrador	Afore Azteca, S. A. de C. V.
Director General	C. Sr. Eduardo Benigno Parra Ruiz
Presidente del Consejo	Ricardo Benjamín Salinas Pliego

Activos Administrados *

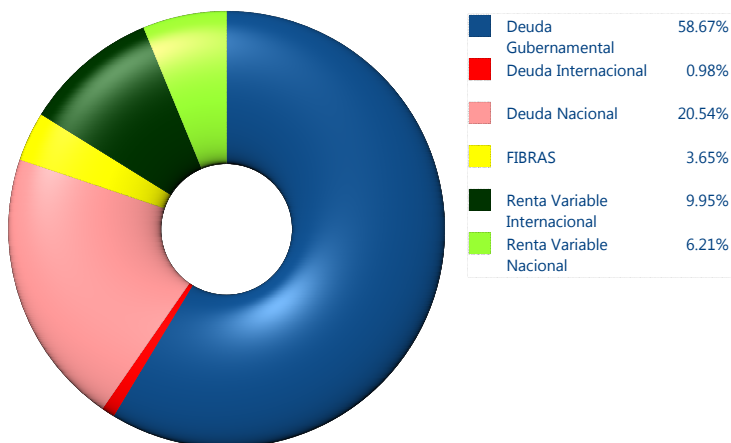
\$14,531



*Cifras en millones de pesos

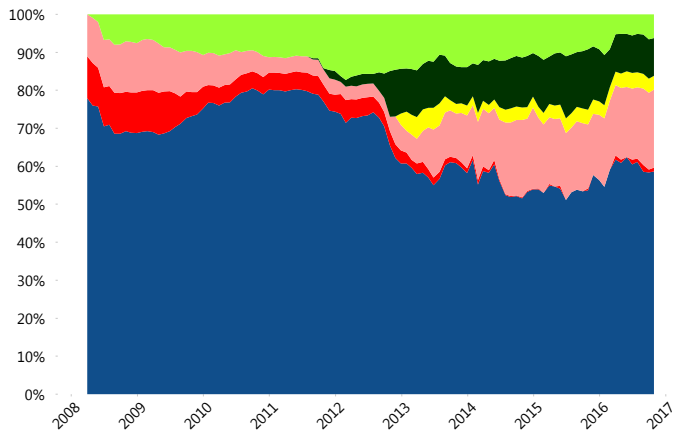
Contiene el efecto de fusiones, cortes transversales y transferencias por edad. Para mayor información consultar: <http://www.consar.gob.mx/gobmx/Aplicativo/Factsheets/EC/ECSAR.pdf>

II) Inversiones



Tipo de Instrumento	Azteca (SB3)	Sistema Básicas 3**
Renta Variable Nacional	Renta Variable Nacional 6.21%	6.85%
Total	6.21%	6.85%
Renta Variable Internacional	Renta Variable Internacional 9.95%	12.98%
Total	9.95%	12.98%
Mercancías	Mercancías 0.00%	0.28%
Total	0.00%	0.28%
FIBRAS	FIBRAS 3.65%	2.13%
Total	3.65%	2.13%
Estructurado	Estructurados 0.00%	5.26%
Total	0.00%	5.26%
Deuda Nacional	Alimentos 0.00%	0.41%
	Automotriz 0.64%	0.03%
	Banca de Desarrollo 3.17%	2.04%
	Bancario 0.35%	1.27%
	Bebidas 0.85%	0.46%
	Cemento 0.00%	0.06%
	Centros Comerciales 0.00%	0.07%
	Consumo 1.30%	0.33%
	Deuda CP 0.58%	0.01%
	Empresas Productivas del Estado 3.35%	3.10%
	Estados 1.14%	0.68%
	Europesos 0.00%	3.29%
	Grupos Industriales 0.60%	0.74%
	Infraestructura 3.11%	3.06%
	Otros 0.00%	0.98%
	Papel 0.00%	0.12%
	Serv. Financieros 2.47%	0.24%
	Telecom 1.12%	1.51%
	Transporte 0.00%	0.28%
	Vivienda 1.84%	1.85%
Total	20.54%	20.54%
Deuda Internacional	Deuda Internacional 0.98%	0.67%
Total	0.98%	0.67%
Deuda Gubernamental	BONDESD 2.53%	0.98%
	BONOS 23.29%	18.49%
	BPA182 0.00%	0.01%
	BPAS 0.00%	0.04%
	CBIC 1.09%	3.80%
	CETES 0.34%	2.89%
	REPORTO 4.69%	1.05%
	UDIBONO 26.28%	22.70%
	UMS 0.44%	1.32%
Total	58.67%	51.29%
Total	100.00%	100.00%

Evolución de Inversiones



**Considera las inversiones de todo el grupo de SIEFORES Básicas 3
Cifras al cierre de octubre de 2016

III) Desempeño

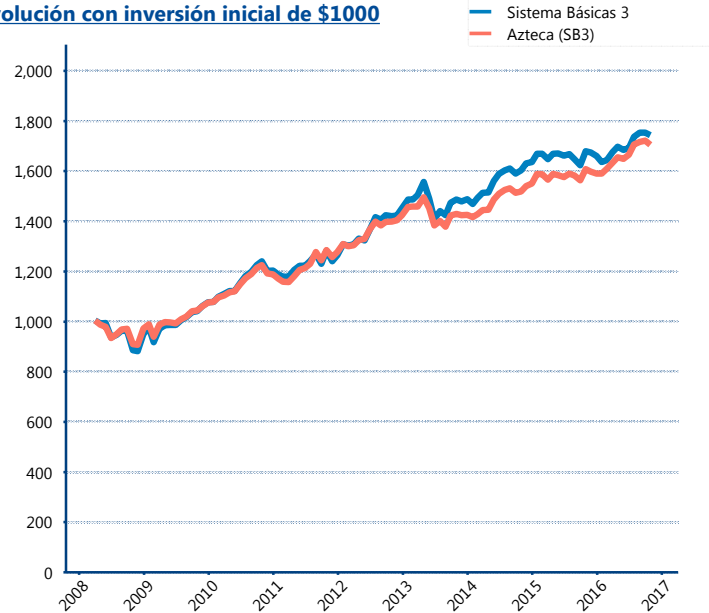
Rendimiento Bolsa

Tipo	Azteca (SB3)	Sistema Básicas 3
1 año	5.69%	3.73%
2 años	5.66%	4.10%
3 años	5.92%	5.37%
5 años	5.64%	6.15%

Indicador de Rendimiento Neto

Siefore	IRN %
PensionISSSTE (SB3)	8.80%
SURA (SB3)	8.46%
Profuturo (SB3)	8.15%
Banamex (SB3)	8.00%
Principal (SB3)	7.58%
Metlife (SB3)	7.51%
Invercap (SB3)	7.40%
XXI-Banorte (SB3)	7.28%
Azteca (SB3)	7.19%
Coppel (SB3)	7.08%
Inbursa (SB3)	4.82%
Promedio Simple	7.48 %
Promedio Ponderado	7.72 %

Evolución con inversión inicial de \$1000



Construido con el precio de la Siefore registrado en la Bolsa Mexicana de Valores

IV) Medidas de sensibilidad y riesgos

Evolución del Plazo Promedio Ponderado

